

## Sınav Başvuru Formu Kullanımı

- Öğrenci numaranızı eksiksiz şekilde girin.
- Adınızı ve soyadınızı doğru bir şekilde yazın.
- Açılır listeden fakültenizi ve bölümünüzü seçin.
- Sınav Seçiniz kısmından sizin için olan sınavı seçiniz.
- Sınav seçiminden sonra alabileceğiniz ders kodlarını işaretleyin.
- Başvuru Yap Butonu:** Formu doldurduktan sonra "Başvuru Yap" butonuna tıklayarak başvurunuzu tamamlayın.
- Başvuru Kontrol Et Butonu:** Önceden yapılan başvuruları kontrol etmek için öğrenci numaranızı girin ve "Başvuru Kontrol Et" butonuna tıklayın.

**Girne Üniversitesi**

**Sınav Başvuru Formu** [Nasıl Kullanılır](#) [EN](#)

Öğrenci Numarası:

İsim:

Soyisim:

Fakülte:

Bölüm:

Sınav Seçiniz:(Lütfen Sınavınızı Doğru Seçiniz)

Ders Kodları İçin Sınav Seçilmeli.

[Başvuru Yap](#) [Başvuru Kontrol Et](#)

## Başvuru Başarılı Ekranı

Başvuru işlemi tamamlandıktan sonra aşağıdaki bilgilerin yer aldığı onay ekranı görüntülenecektir: Başvuru Belgesi İndir: Onay ekranında bulunan "Başvuru Belgesi İndir" butonuna tıklayarak sınav giriş belgenizi indirebilirsiniz.

**Başvurunuz Alındı!**  
**(Application Received!)**

**Sınav Adı:** Türkçe Bölümler  
**Öğrenci No:** K20230058  
**İsim:** KAAAN KARAKUŞ  
**Fakülte:** Mühendislik Fakültesi  
**Bölüm:** Yazılım Mühendisliği  
**Sınav Yeri:** Kütüphane Amfi Salonu

**Aşağıdaki Butona Basarak Sınav Giriş Belgesini İndirin.**  
*(Click the button below to download the exam entry document.)*

[PDF İndir \(Download PDF\)](#)

## Başvuru Kontrol Et Alanı

Önceden yapmış olduğunuz başvuruları kontrol etmek için aşağıdaki adımları takip edin:

- Öğrenci Numarası: Öğrenci numaranızı ilgili kutucuğa girin.
- Başvurumu Kontrol Et Butonu: "Başvurumu Kontrol Et" butonuna tıklayın.
- Sonuç Görüntüleme: Eğer başvurunuz sistemde kayıtlıysa, başvurunuza ait detaylı bilgiler ekranda görünecektir.

**Başvuru Kontrol**  
**(Check Application)**


Öğrenci Numarası (Student Number):

[Kontrol \(Check\)](#)

[www.guzemexam.com](http://www.guzemexam.com)

## Sınav Giriş Belgesi

- Bu belge sınava katılmak için resmi belgenizdir. Lütfen kontrol edin:
- Adı & Soyadı: Bilgileriniz doğru mu?
- Öğrenci Numarası: Numaranız eksiksiz mi?
- Fakülte ve Bölüm: Fakülteniz ve bölümünüz doğru seçilmiş mi?
- Ders Kodları: Katılacağınız derslerin kodları eksiksiz listelenmiş mi?
- Sınav Yeri: Belirtilen sınav salonunda sınava katılacaksınız.

 **GİRNE ÜNİVERSİTESİ**  
UNIVERSITY OF KYRENIA

**UZEM SINAV GİRİŞ BELGESİ**  
UZEM EXAM ENTRANCE CERTIFICATE

**Adı & Soyadı (Name & Surname):** KAAAN KARAKUŞ

**Öğrenci Numarası (Student Number):** K20250001

**Fakülte (Faculty):** Mühendislik Fakültesi


**Bölüm (Department):** Yazılım Mühendisliği

**Sınav Adı (Exam Name):** Uzem Exam

**Ders Kodu (Course Code):** TUR-101, AIT-101

**Sınav Yeri (Exam's Class):** Kütüphane Amfi Salonu

Bu belge, yukarıda bilgileri bulunan öğrencinin sınavlara katılmak üzere Girne Üniversitesi tarafından düzenlenmiş olup resmi bir belgedir.



<https://uzem.kyrenia.edu.tr/> [uzem@kyrenia.edu.tr](mailto:uzem@kyrenia.edu.tr)

## Exam Application Form Usage

1. Enter your student number completely.
2. Write your first and last name correctly.
3. Select your faculty and department from the dropdown list.
4. Choose the appropriate exam for you in the "Select Exam" section.
5. After selecting the exam, mark the course codes you are eligible to take.
6. **Submit Button:** After filling out the form, click the "Submit" button to complete your application.
7. **Check Application Button:** To check previously submitted applications, enter your student number and click the "Check Application" button.

**University of Kyrenia**

**Exam Application** Info TR

Student Number:

Name:

Surname:

Faculty:

Department:

Select Exam: (Please Choose Your Exam Correctly)

An Exam Must Be Selected for Course Codes.

## Successful Application Screen

After completing the application process, a confirmation screen with the following information will be displayed:

Download Application Document: Click the "Download Application Document" button on the confirmation screen to download your exam entry document.

**Başvurunuz Alındı!**  
**(Application Received!)**

**Sınav Adı:** English Departments For International Students

**Öğrenci No:** K20230058

**İsim:** KAAAN KARAKUŞ

**Fakülte:** Faculty of Aviation and Space

**Bölüm:** Aviation Management

**Sınav Yeri:** Kütüphane Amfi Salonu (Under Library Amfi Hall)

**Aşağıdaki Butona Basarak Sınava Giriş Belgesini İndirin.**  
(Click the button below to download the exam entry document.)

## Application Check

Follow the steps below to check your previous applications:  
Student Number: Enter your student number in the designated field.

Check My Application Button: Click the "Check My Application" button.

View Results: If your application is registered in the system, detailed information about your application will be displayed on the screen.


**Başvuru Kontrol**  
**(Check Application)**

Öğrenci Numarası (Student Number):

[www.guzemexam.com](http://www.guzemexam.com)

## Exam Entry Document

1. This document is your official exam entry document. Please check the following:
2. Name & Surname: Are your details correct?
3. Student Number: Is your number complete?
4. Faculty and Department: Is your faculty and department selected correctly?
5. Course Codes: Are the codes for the courses you will attend listed completely?
6. Exam Location: You will attend the exam in the specified exam hall.

 **GİRNE ÜNİVERSİTESİ**  
UNIVERSITY OF KYRENIA

**UZEM SINAV GİRİŞ BELGESİ**  
UZEM EXAM ENTRANCE CERTIFICATE

**Adı & Soyadı (Name & Surname):** KAAAN KARAKUŞ

**Öğrenci Numarası (Student Number):** K20230058

**Fakülte (Faculty):** Faculty of Aviation and Space

**Bölüm (Department):** Aviation Management


**Sınav Adı (Exam Name):** English Departments For International Students


**Ders Kodu (Course Code):** ENG-101, YIT-103, AIT-103

**Sınav Yeri (Exam Class):** Kütüphane Amfi Salonu (Under Library Amfi Hall)

**Sınav Saati (Exam Time):** 11:00

Bu belge, yukarıda bilgileri bulunan öğrencinin sınavlara katılmak üzere Girne Üniversitesi tarafından düzenlenmiş olup resmi bir belgedir.



<https://uzem.kyrenia.edu.tr/>  [uzem@kyrenia.edu.tr](mailto:uzem@kyrenia.edu.tr)